



Descargate la colección Clicker y
accede a la imagen de la portada




H²O^h
just with water

dakota



just with water



dakota 4



dakota 1



dakota 2



dakota 3



dakota 5



dakota 8



dakota 7



dakota 6



dakota 9



dakota 10



dakota 11



dakota 12



dakota 13



dakota 14



dakota 15



dakota 16



dakota 17



dakota 18



dakota 19



dakota 20



dakota 21






dakota 22



dakota 23



En sólo tres pasos:

-  Retira el exceso de producto derramado sobre el tejido (Si se trata de tintas, prueba con un paño seco).
-  Moja con agua la mancha hasta que el tejido quede húmedo pero sin llegar a empaparla. Para ello puedes vertirla directamente el agua o utilizar un paño o tela. Espera unos segundos.
-  Presiona sobre el tejido mojado con el paño y o con la mano. Presiona suavemente el tejido con movimientos circulares hasta hacer desaparecer la mancha.

Si la mancha no desaparece de todo, puedes volver a repetir el proceso las veces que sea necesario ya que al no utilizar productos químicos tu tejido no se dañará.

 **Lavar a máquina**
 **No usar lejía**
 **No secar en secadora**
 **No lavar en temperaturas altas**
 **Evitar abarrotar el tambor**



Descárgate la aplicación Cikur y
examina la contraportada.




H²Oh
 just with water