




¡¡¡¡¡ ¡¡¡¡¡ la aplicación. ¡¡¡¡¡ y
¡¡¡¡¡ la imagen de la pantalla.



!
H²Oh
just with water

madison



just with water

madison


H²O^h
just with water



madison 3



madison 1



madison 2



madison 4



madison 5



madison 6



modicon 7



modicon 8



modicon 9



modicon 10



modicon 11



modicon 12



modicon 13



modicon 14



modicon 15



modicon 16



modicon 17



modicon 18






modicon 19



modicon 20



En sólo tres pasos:

-  Retira el exceso de producto derramado sobre el tejido (Si se trata de tintas, frota con un paño seco)
-  Moja con agua la mancha hasta que el tejido quede húmedo pero sin llegar a empaparla. Para ello puedes vertier directamente el agua o utilizar un paño o tela. Espera unos segundos.
-  Frota sobre el tejido manchado con el paño y o continuación frota suavemente el tejido con movimientos circulares hasta hacer desaparecer la mancha.

Si la mancha no desaparece de todo, puedes volver a repetir el proceso las veces que sea necesario ya que al no utilizar productos químicos tu tejido no se dañará.



Descárgate la aplicación ClickUp y
exceñcia la comprobada.




H²Oh
 just with water