



Descargate la aplicación Clovia® y
escanea la imagen de la portada




H²O h
just with water

tundra



just with water



tundra


 H^2O h
just with water



tundra 3



tundra 1



tundra 2



tundra 4



tundra 5



tundra 6



tundra 7



tundra 8



tundra 9



tundra 10



tundra 11



tundra 12



tundra 13



tundra 14



tundra 15



tundra 16






tundra 17



tundra 18



En sólo tres pasos:

-  Retira el exceso de producto derramado sobre el tejido (Si se trata de tintos, frota con un paño seco)
-  Moja con agua la mancha hasta que el tejido quede húmedo pero sin llegar a empaparla. Para ello puedes vertier directamente el agua o utilizar un paño o tela. Espera unos segundos.
-  Presiona sobre el tejido mojado con el paño y e continuación frota suavemente el tejido con movimientos circulares hasta hacer desaparecer la mancha.

Si la mancha no desaparece de todo, puedes volver a repetir el proceso las veces que sea necesario ya que al no utilizar productos químicos tu tejido no se dañará.



Descárgate la aplicación ClickUp y rescanea la comprobada.




H²Oh
 just with water